

Ce document renferme des renseignements essentiels sur le Portefeuille Tangerine – équilibré - série A (le « Fonds ») que vous devriez connaître. Vous trouverez plus de détails dans le prospectus simplifié du Fonds. Pour en obtenir un exemplaire, communiquez avec votre représentant ou avec Gestion d'actifs 1832 S.E.C. au 1-877-464-5678 ou à tangerineinvestmentfunds@tangerine.ca, ou visitez tangerine.ca/investissements.

Avant d'investir dans un fonds, évaluer s'il cadre avec vos autres investissements et respecte votre tolérance au risque.

BREF APERÇU

Code du Fonds :	INI220	Gestionnaire du Fonds :	Gestion d'actifs 1832 S.E.C.
Date de création de la série† :	10 janvier 2008	Gestionnaire de portefeuille :	Gestion d'actifs 1832 S.E.C.
Valeur totale du Fonds au 31 mars 2026 :	1 406,2 millions de dollars	Sous-conseiller :	Conseillers en gestion globale State Street, Ltée
Ratio des frais de gestion (RFG) en vigueur le 31 décembre 2025 :	1,06 %	Distributions :	annuelles, en Décembre
		Placement minimal :	aucun montant minimal

† Lancé le 10 janvier 2008 sous forme de fonds constitué en société, le Fonds a été converti en fonds commun de placement le 9 janvier 2009.

Dans quoi le Fonds investit-il?

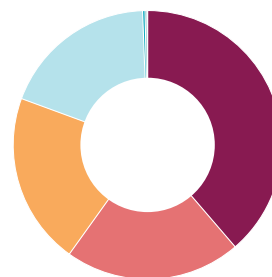
L'objectif de placement du Fonds consiste à fournir un équilibre entre le revenu et la croissance du capital en effectuant des placements dans des titres à revenu fixe et des titres de participation d'après une répartition prescrite entre quatre catégories d'actifs distinctes : les obligations canadiennes, les titres de participation canadiens, les titres de participation américains et les titres de participation internationaux. Le Fonds investira de façon relativement équilibrée dans les obligations et les titres de participation et dans les titres canadiens et non canadiens.

Les graphiques ci-après donnent un aperçu des placements du Fonds au 31 mars 2026. Ces placements changeront au fil du temps.

Dix principaux placements (au 31 mars 2026)

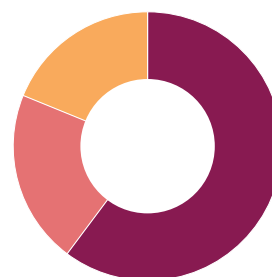
1. FNB indiciel d'obligations canadiennes Scotia	38,7 %
2. Banque Royale du Canada	1,8 %
3. NVIDIA Corporation	1,4 %
4. Apple Inc.	1,2 %
5. La Banque Toronto-Dominion	1,2 %
6. Shopify Inc. cat. A	1,1 %
7. Microsoft Corporation	0,9 %
8. Enbridge Inc.	0,9 %
9. Mines Agnico Eagle Limitée	0,8 %
10. Canadian Natural Resources Limited	0,8 %
Pourcentage total des dix principaux placements	48,9 %
Nombre total de placements	1 498

Répartition des placements (au 31 mars 2026)



Répartition des actifs :

■ 38,7 %	Fonds à revenu fixe
■ 21,2 %	Actions ordinaires – Canada
■ 20,7 %	Actions ordinaires étrangères
■ 18,8 %	Actions ordinaires américaines
■ 0,3 %	Trésorerie et équivalents de trésorerie
■ 0,2 %	Autres éléments d'actif (de passif) nets
■ 0,1 %	Actions privilégiées



Répartition géographique :

■ 60,1 %	Canada
■ 20,9 %	Internationale
■ 18,8 %	États-Unis

Quels sont les risques associés à ce Fonds?

La valeur du Fonds peut augmenter ou diminuer. Vous pourriez perdre de l'argent.

Une façon d'évaluer les risques associés à un fonds est de regarder les variations de son rendement, ce qui s'appelle la « volatilité ».

En général, le rendement des fonds très volatils varie beaucoup. Ces fonds peuvent perdre de l'argent, mais aussi avoir un rendement élevé. Le rendement des fonds peu volatils varie moins et est généralement plus faible. Ces fonds risquent moins de perdre de l'argent.

Niveau de risque

Gestion d'actifs 1832 S.E.C. estime que le niveau de volatilité du Fonds est **faible à moyen**.

Ce niveau est établi d'après la variation du rendement du Fonds d'une année à l'autre. Il n'indique pas la volatilité future du Fonds et peut changer avec le temps. Un fonds dont le niveau de risque est faible peut quand même perdre de l'argent.



Pour en savoir davantage sur le niveau de risque et les facteurs de risque qui peuvent influencer sur le rendement du Fonds, consultez la rubrique « Qui devrait investir dans le Fonds? » dans le prospectus simplifié du Fonds.

Aucune garantie

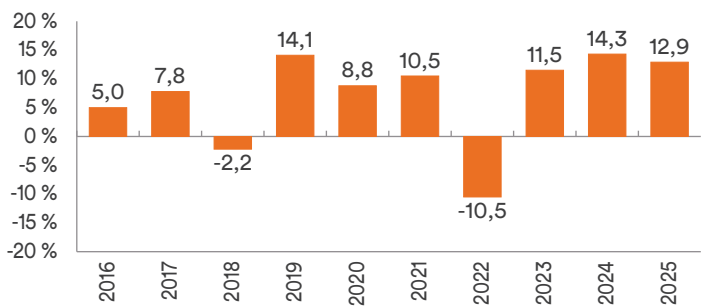
Comme la plupart des fonds, le Fonds n'offre aucune garantie. Vous pourriez ne pas récupérer le montant investi.

Quel a été le rendement du Fonds?

Cette section vous indique le rendement annuel des parts de la série A du Fonds au cours des 10 dernières années. Les frais du Fonds ont été déduits du rendement exprimé. Les frais réduisent le rendement du Fonds.

Rendements annuels

Ce graphique indique le rendement des parts de la série A du Fonds chacune des 10 dernières années civiles. La valeur du Fonds a diminué pendant 2 de ces années. Les rendements indiqués et leur variation annuelle peuvent vous aider à évaluer les risques associés à ce Fonds dans le passé, mais ils ne vous indiquent pas quel sera son rendement futur.



Meilleur et pire rendement sur trois mois

Ce tableau présente le meilleur et le pire rendement des parts de la série A du Fonds sur une période de trois mois au cours des 10 dernières années civiles. Les meilleurs et pires rendements sur 3 mois pourraient être supérieurs ou inférieurs dans le futur. Tenez compte de la perte que vous seriez en mesure d'assumer sur une courte période.

	Rendement	Période de trois mois close le	Si vous aviez investi 1 000 \$ dans le Fonds au début de cette période
Meilleur rendement	10,4 %	le 30 juin 2020	Votre placement augmenterait pour s'établir à 1 104 \$
Pire rendement	(9,8) %	le 30 juin 2022	Votre placement chuterait pour s'établir à 902 \$

Rendement moyen

Au 31 mars 2026, la personne qui a investi 1 000 \$ dans des parts de la série A du Fonds il y a 10 ans détiendrait aujourd'hui 2 001 \$, ce qui donne un rendement annuel composé de 7,18 %.

À qui le Fonds est-il destiné?

Le Fonds convient aux investisseurs qui peuvent tolérer un risque de placement faible à moyen, ont un horizon de placement de moyen à long terme, et recherchent une plus-value du capital et un certain revenu.

Un mot sur la fiscalité

En général, vous devez payer de l'impôt sur l'argent que vous rapporte un fonds. Le montant à payer varie en fonction des lois fiscales de votre lieu de résidence et selon que vous détenez ou non le fonds dans un régime enregistré, comme un régime enregistré d'épargne-retraite ou un compte d'épargne libre d'impôt.

Rappelez-vous que si vous détenez votre Fonds dans un compte non enregistré, les distributions du Fonds s'ajoutent à votre revenu imposable, qu'elles soient versées en argent ou réinvesties.

Combien cela coûte-t-il?

Les tableaux qui suivent présentent les frais que vous pourriez avoir à payer pour acheter, posséder et vendre des parts de la série A du Fonds. Les frais (y compris les commissions) peuvent varier d'une série et d'un fonds à l'autre. Des commissions élevées peuvent inciter les représentants à recommander un placement plutôt qu'un autre. Informez-vous sur les fonds et les placements plus économiques qui pourraient vous convenir.

1. Frais d'acquisition

Il n'y a actuellement aucuns frais d'acquisition payables au moment de l'achat, de l'échange ou du rachat des parts de la série A du Fonds.

2. Frais du Fonds

Vous ne payez pas ces frais directement. Ils ont cependant des conséquences pour vous, car ils réduisent le rendement du Fonds.

Au 31 décembre 2025, les frais du Fonds s'élevaient à 1,07 % de sa valeur, ce qui correspond à 10,70 \$ sur chaque tranche de 1 000 \$ investie.

	Taux annuel (en % de la valeur du Fonds)
Ratio des frais de gestion (RFG) Il s'agit du total des frais de gestion (qui comprennent la commission de suivi), des frais d'administration et des frais d'exploitation des parts de la série A du Fonds en vigueur le 31 décembre 2025. Gestion d'actifs 1832 S.E.C. a renoncé à certains frais du Fonds. Dans le cas contraire, le RFG aurait été plus élevé.	1,06 %
Ratio des frais d'opérations Il s'agit des frais d'opérations du Fonds en vigueur le 31 décembre 2025.	0,01 %
Frais du Fonds	1,07 %

Renseignements sur la commission de suivi

La commission de suivi est versée tant que vous possédez des parts du Fonds. Elle couvre les services et les conseils que votre représentant et sa société vous fournissent.

Gestion d'actifs 1832 S.E.C. verse la commission de suivi à la société de votre représentant. Il la prélève sur les frais de gestion et la calcule en fonction de la valeur de votre placement. Une commission de suivi équivaut à 0,4 % de la valeur de votre placement chaque année en reconnaissance des services offerts. Si vous investissez 1 000 \$ par année, la commission de 0,4 % s'élève à 4,00 \$.

3. Autres frais

Il se pourrait que vous ayez à payer d'autres frais lorsque vous achèterez, conserverez, vendrez ou échangerez des parts du Fonds.

Frais	Ce que vous payez
Frais de transfert	Des frais de 125,00 \$ sont facturés par le cabinet de votre représentant pour le transfert de vos placements à une autre institution financière.
Frais d'opérations à court terme	Sur la base de la valeur liquidative du jour ouvrable précédent, 1 % de la valeur des parts que vous vendez ou échangez dans les 30 jours suivant leur achat. Ces frais sont remis au Fonds.

Et si je change d'idée?

En vertu des lois sur les valeurs mobilières de certaines provinces et de certains territoires, vous avez le droit :

- de résilier un contrat de souscription de titres d'un fonds dans les deux jours ouvrables suivant la réception du prospectus simplifié ou de l'Aperçu du Fonds;
- d'annuler votre souscription dans les 48 heures suivant la réception de sa confirmation.

Dans certaines provinces et certains territoires, vous avez également le droit de demander la nullité d'une souscription ou de poursuivre en dommages-intérêts si le prospectus simplifié, l'Aperçu du Fonds ou les états financiers contiennent de l'information fautive ou trompeuse. Vous devez agir dans les délais prescrits par les lois sur les valeurs mobilières de votre province ou territoire.

Pour de plus amples renseignements, reportez-vous à la loi sur les valeurs mobilières de votre province ou territoire, ou consultez un avocat.

Renseignements

Pour obtenir un exemplaire du prospectus simplifié et d'autres documents d'information du Fonds, communiquez avec Gestion d'actifs 1832 S.E.C. ou votre représentant. Ces documents et l'Aperçu du Fonds constituent les documents légaux du Fonds.

Gestion d'actifs 1832 S.E.C.

40, rue Temperance, 16^e étage

Toronto (Ontario) M5H 0B4

Tél. : 1-877-464-5678

Lundi au vendredi de 8 h à 20 h HNE

Courriel : tangerineinvestmentfunds@tangerine.ca

Site Web : tangerine.ca/investissements

Pour en apprendre davantage sur les placements dans les OPC, consultez la brochure intitulée **Comprendre les organismes de placement collectif**, accessible sur le site Web des Autorités canadiennes en valeurs mobilières à l'adresse www.autorites-valeurs-mobilières.ca.