

Ce document renferme des renseignements essentiels sur le (le « Fonds ») que vous devriez connaître. Vous trouverez plus de détails dans le prospectus simplifié du Fonds. Pour en obtenir un exemplaire, communiquez avec votre représentant ou avec Gestion d'actifs 1832 S.E.C. au 1-877-464-5678 ou à [tangerineinvestmentfunds@tangerine.ca](mailto:tangerineinvestmentfunds@tangerine.ca), ou visitez le [tangerine.ca/investissements](http://tangerine.ca/investissements).

Avant d'investir dans un fonds, vous devriez évaluer s'il cadre avec vos autres investissements et respecte votre tolérance au risque.

### BREF APERÇU

Code du Fonds :	INI430	Gestionnaire du Fonds :	Gestion d'actifs 1832 S.E.C.
Date de création de la série :	10 novembre 2020	Gestionnaire de portefeuille :	Gestion d'actifs 1832 S.E.C.
Valeur totale du Fonds au 29 février 2024 :	657,2 millions de dollars	Distributions :	annuellement, Décembre
Ratio des frais de gestion (RFG) en vigueur le 31 décembre 2023 :	0,76 %	Placement minimal :	pas de minimum

### Dans quoi le Fonds investit-il?

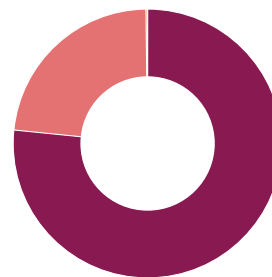
Ce Fonds vise à offrir une plus-value du capital ainsi qu'à fournir un certain revenu en investissant dans des fonds négociés en Bourse d'actions et de titres à revenu fixe, qui investissent dans des titres de participations provenant de toutes les régions du monde.

Les graphiques ci-après donnent un aperçu des placements du Fonds au 29 février 2024. Ces placements changeront au fil du temps.

#### Dix principaux placements (au 29 février 2024)

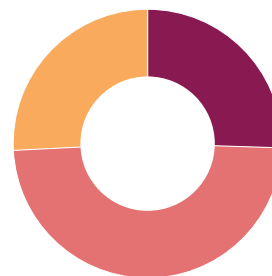
1. FNB indiciel d'actions américaines Scotia	48,7 %
2. FNB indiciel d'obligations canadiennes Scotia	23,2 %
3. FNB indiciel d'actions internationales Scotia	18,1 %
4. FNB indiciel d'actions des marchés émergents Scotia	7,7 %
5. FNB indiciel d'actions canadiennes à grande capitalisation Scotia	2,1 %
6. Trésorerie	0,2 %
<b>Pourcentage total des dix principaux placements</b>	<b>100,0 %</b>
<b>Nombre total de placements</b>	<b>5</b>

#### Répartition des placements (au 29 février 2024)



#### Répartition des actifs :

76,6 %	Actions canadiennes, américaines et internationales
23,2 %	Fonds d'actions canadiennes
0,2 %	Trésorerie et équivalents de trésorerie



#### Répartition géographique :

25,5 %	Canada
48,7 %	États-Unis
25,8 %	Internationales

### Quels sont les risques associés à ce Fonds?

La valeur du Fonds peut augmenter ou diminuer. Vous pourriez perdre de l'argent.

Une façon d'évaluer les risques associés à un fonds est de regarder les variations de son rendement, ce qui s'appelle la « volatilité ».

En général, le rendement des fonds très volatils varie beaucoup. Ces fonds peuvent perdre de l'argent, mais aussi avoir un rendement élevé. Le rendement des fonds peu volatils varie moins et est généralement plus faible. Ces fonds risquent moins de perdre de l'argent.

**Niveau de risque**

Gestion d'actifs 1832 S.E.C. estime que le niveau de volatilité du Fonds est **moyenne**.

Ce niveau est établi d'après la variation du rendement du Fonds d'une année à l'autre. Il n'indique pas la volatilité future du Fonds et peut changer avec le temps. Un fonds dont le niveau de risque est faible peut quand même perdre de l'argent.



Pour en savoir davantage sur le niveau de risque et les facteurs de risque qui peuvent influencer sur le rendement du Fonds, consultez la rubrique « Qui devrait investir dans le Fonds? » dans le prospectus simplifié du Fonds.

**Aucune garantie**


Comme la plupart des fonds, le Fonds n'offre aucune garantie. Vous pourriez ne pas récupérer le montant investi.

**Quel a été le rendement du Fonds?**

Cette section vous indique le rendement annuel des parts du Fonds au cours des 3 dernières années. Les frais du Fonds ont été déduits du rendement exprimé. Les frais réduisent le rendement du Fonds.

**Rendements annuels**

Ce graphique indique le rendement des parts du Fonds chacune des 3 dernières années civiles. La valeur du Fonds a diminué pendant 1 de ces années. Les rendements indiqués et leur variation annuelle peuvent vous aider à évaluer les risques associés à ce Fonds dans le passé, mais ils ne vous indiquent pas quel sera son rendement futur.



**Meilleur et pire rendement sur trois mois**

Ce tableau présente le meilleur et le pire rendement des parts du Fonds sur une période de trois mois au cours des 3 dernières années civiles. Les meilleurs et pires rendements sur 3 mois pourraient être supérieurs ou inférieurs dans le futur. Tenez compte de la perte que vous seriez en mesure d'assumer sur une courte période.

	Rendement	Période de trois mois close le	Si vous aviez investi 1 000 \$ dans le Fonds au début de cette période
Meilleur rendement	9,4 %	le 31 janvier 2024	Votre placement augmenterait pour s'établir à 1 094 \$
Pire rendement	(11,2) %	le 30 juin 2022	Votre placement chuterait pour s'établir à 888 \$

**Rendement moyen**

Au 29 février 2024, la personne qui a investi 1 000 \$ dans des parts du Fonds à sa création détiendrait aujourd'hui 1 189 \$, ce qui donne un rendement annuel composé de 5,38 %.

**À qui le Fonds est-il destiné?**

Ce Fonds s'adresse aux investisseurs cherchant principalement un potentiel de plus-value

en capital et souhaitant obtenir un certain revenu, en investissant dans des fonds négociés en bourse de titres à revenu fixe et d'actions, et qui tolèrent le niveau de risque mentionné ici. Ce Fonds

convient aux investisseurs ayant un horizon de placement allant de moyen à long terme.

**Un mot sur la fiscalité**

En général, vous devez payer de l'impôt sur l'argent que vous rapporte un fonds. Le montant à payer varie en fonction des lois fiscales de votre lieu de résidence et selon que vous détenez ou non le fonds dans un régime enregistré, comme un régime enregistré d'épargne-retraite ou un compte d'épargne libre d'impôt.

Rappelez-vous que si vous détenez votre fonds dans un compte non enregistré, les distributions du fonds s'ajoutent à votre revenu imposable, qu'elles soient versées en argent ou réinvesties.

**Combien cela coûte-t-il?**

Les tableaux qui suivent présentent les frais que vous pourriez avoir à payer pour acheter, posséder et vendre des parts du Fonds. Les frais (y compris les commissions) peuvent varier d'une série et d'un fonds à l'autre. Des commissions élevées peuvent inciter les représentants à recommander un placement plutôt qu'un autre. Informez-vous sur les fonds et les placements plus économiques qui pourraient vous convenir.

**1. Frais d'acquisition**

Il n'y a actuellement aucuns frais d'acquisition payables au moment de l'achat, de l'échange ou du rachat de parts du Fonds.

## 2. Frais du Fonds

Vous ne payez pas ces frais directement. Ils ont cependant des conséquences pour vous, car ils réduisent le rendement du Fonds.

Au 31 décembre 2023, les frais du Fonds s'élevaient à 0,77 % de sa valeur, ce qui correspond à 7,70 \$ sur chaque tranche de 1 000 \$ investie.

	Taux annuel (en % de la valeur du Fonds)
<b>Ratio des frais de gestion (RFG)</b> Il s'agit du total des frais de gestion (qui comprennent la commission de suivi), des frais d'administration et des frais d'exploitation du Fonds en vigueur le 31 décembre 2023. Gestion d'actifs 1832 S.E.C. a renoncé à certains frais du Fonds. Dans le cas contraire, le RFG aurait été plus élevé.	0,76 %
<b>Ratio des frais d'opérations</b> Il s'agit des frais d'opérations du Fonds en vigueur le 31 décembre 2023.	0,01 %
<b>Frais du Fonds</b>	<b>0,77 %</b>

### Renseignements sur la commission de suivi

La commission de suivi est versée tant que vous possédez des parts du Fonds. Elle couvre les services et les conseils que votre représentant et sa société vous fournissent.

Gestion d'actifs 1832 S.E.C. verse la commission de suivi à la société de votre représentant. Il la prélève sur les frais de gestion et la calcule en fonction de la valeur de votre placement. Une commission de suivi équivaut à 0,4 % de la valeur de votre placement chaque année en reconnaissance des services offerts. Si vous investissez 1 000 \$ par année, la commission de 0,4 % s'élève à 4,00 \$.

## 3. Autres frais

Il se pourrait que vous ayez à payer d'autres frais lorsque vous achèterez, conserverez, vendrez ou échangerez des parts du Fonds.

Frais	Ce que vous payez
<b>Frais de transfert sortant</b>	Des frais de 125,00 \$ sont facturés par le cabinet de votre représentant pour le transfert de vos placements à une autre institution financière.

### Et si je change d'idée?

En vertu des lois sur les valeurs mobilières de certaines provinces et de certains territoires, vous avez le droit :

- de résoudre un contrat de souscription de titres d'un fonds dans les deux jours ouvrables suivant la réception du prospectus simplifié ou de l'aperçu du fonds;
- d'annuler votre souscription dans les 48 heures suivant la réception de sa confirmation.

Dans certaines provinces et certains territoires, vous avez également le droit de demander la nullité d'une souscription ou de poursuivre en dommages-intérêts si le prospectus simplifié, l'aperçu du fonds ou les états financiers contiennent de l'information fautive ou trompeuse. Vous devez agir dans les délais prescrits par les lois sur les valeurs mobilières de votre province ou territoire.

Pour de plus amples renseignements, reportez-vous à la loi sur les valeurs mobilières de votre province ou territoire, ou consultez un avocat.

### Renseignements

Pour obtenir un exemplaire du prospectus simplifié et d'autres documents d'information du Fonds, communiquez avec Gestion d'actifs 1832 S.E.C. ou votre représentant. Ces documents et l'Aperçu du Fonds constituent les documents légaux du Fonds.

#### Gestion d'actifs 1832 S.E.C.

40, rue Temperance, 16e étage

Toronto (Ontario) M5H 0B4

Tél. : 1-877-464-5678

Lundi au vendredi de 8 h à 20 h HNE

Courriel : [tangerineinvestmentfunds@tangerine.ca](mailto:tangerineinvestmentfunds@tangerine.ca)

Site Web : [tangerine.ca/investissements](http://tangerine.ca/investissements)

Pour en apprendre davantage sur les placements dans les OPC, consultez la brochure intitulée **Comprendre les organismes de placement collectif**, accessible sur le site Web des Autorités canadiennes en valeurs mobilières à l'adresse [www.autorites-valeurs-mobilieres.ca](http://www.autorites-valeurs-mobilieres.ca).